

Раздел 2. Сведения по выплатам на закупки товаров, работ, услуг

№ п/п	Наименование показателя	Коды строк	Сумма выплат по расходам на закупку товаров, работ и услуг, руб. (с точностью до двух знаков после запятой - 0,00)		
			на 2021 г. (текущий финансовый год)	на 2022 г. (1-ый год планового периода)	на 2023 г. (2-ой год планового периода)
1	2	3	4	5	6
1	<b>Выплаты на закупку товаров, работ, услуг, всего</b>	<b>26000</b>	<b>11 892 253,10</b>	<b>7 230 186,10</b>	<b>7 460 330,94</b>
1.1	в том числе: по контрактам (договорам), заключенным до начала текущего финансового года без применения норм Федерального закона от 5 апреля 2013 г. № 44-ФЗ "О контрактной системе в сфере закупок товаров, работ, услуг для обеспечения государственных и муниципальных нужд" (Собрание законодательства Российской Федерации, 2013, № 14, ст. 1652; 2018, № 32, ст. 5104) (далее - Федеральный закон № 44-ФЗ) и Федерального закона от 18 июля 2011 г. № 223-ФЗ "О закупках товаров, работ, услуг отдельными видами юридических лиц" (Собрание законодательства Российской Федерации, 2011, № 30, ст. 4571; 2018, № 32, ст. 5135) (далее - Федеральный закон № 223-ФЗ)	26100			
1.2	по контрактам (договорам), планируемым к заключению в соответствующем финансовом году без применения норм Федерального закона № 44-ФЗ и Федерального закона № 223-ФЗ	26200			
1.3	по контрактам (договорам), заключенным до начала текущего финансового года с учетом требований Федерального закона № 44-ФЗ и Федерального закона № 223-ФЗ	26300	0,00	0,00	0,00
1.3.1	в том числе: в соответствии с Федеральным законом № 44-ФЗ	26310			
1.3.2	в соответствии с Федеральным законом № 223-ФЗ	26320			
1.4	по контрактам (договорам), планируемым к заключению в соответствующем финансовом году с учетом требований Федерального закона № 44-ФЗ и Федерального закона № 223-ФЗ	26400	11 892 253,10	7 230 186,10	7 460 330,94
1.4.1	в том числе: за счет субсидий, предоставляемых на финансовое обеспечение выполнения государственного (муниципального) задания	26410	6 022 361,87	5 115 586,10	5 345 730,94
1.4.1.1	в том числе: в соответствии с Федеральным законом № 44-ФЗ	26411	6 022 361,87	5 115 586,10	5 345 730,94
1.4.1.2	в соответствии с Федеральным законом № 223-ФЗ	26412			
1.4.2	за счет субсидий, предоставляемых в соответствии с абзацем вторым пункта 1 статьи 78.1 Бюджетного кодекса Российской Федерации	26420	3 354 233,70	0,00	0,00
1.4.2.1	в том числе: в соответствии с Федеральным законом № 44-ФЗ	26421	3 354 233,70		
1.4.2.2	в соответствии с Федеральным законом № 223-ФЗ	26422			
1.4.3	за счет прочих источников финансового обеспечения	26450	2 515 657,53	2 114 600,00	2 114 600,00
1.4.3.1	в том числе: в соответствии с Федеральным законом № 44-ФЗ	26451			
1.4.3.2	в соответствии с Федеральным законом № 223-ФЗ	26452	2 515 657,53	2 114 600,00	2 114 600,00


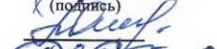


Руководитель учреждения

Главный бухгалтер

Ответственный исполнитель

СОГЛАСОВАНО

Специалист отдела бухгалтерского учета и экономического обеспечения департамента по делам молодежи, физической культуры и спорта Администрации города Омска

  
(подпись)  
  
(подпись)  
  
(подпись)  
  
(подпись)

Евтин С.М.  
(расшифровка подписи)  
Бондаренко О.С.  
(расшифровка подписи)  
Тихоненко Е.А. (тел. 91-17-04)  
(расшифровка подписи)

  
(расшифровка подписи) (дата)



УТВЕРЖДАЮ

Директор по делам молодежи, физической культуры и спорта  
Администрации города Омска

(Наименование должности лица, утверждающего документ, наименование органа, осуществляющего функции и полномочия учредителя (учреждения))

(подпись)

К.В. Мельников  
(расшифровка подписи)

" 10 " 08 2021 г

ПЛАН  
ФИНАНСОВО-ХОЗЯЙСТВЕННОЙ ДЕЯТЕЛЬНОСТИ ГОСУДАРСТВЕННОГО (МУНИЦИПАЛЬНОГО) УЧРЕЖДЕНИЯ  
на 2021 год и плановый период 2022 и 2023 годов

от 10.08.2021 г.

Государственное (муниципальное)  
учреждение:

бюджетное учреждение города Омска "Спортивная школа "Крутая горка"

Наименование органа, осуществляющего функции и  
полномочия учредителя:

департамент по делам молодежи, физической культуры и спорта Администрации  
города Омска

Единица измерения: руб.

	Коды
Дата	10.08.2021
по Сводному реестру	
Глава по БК	923
по Сводному реестру	
ИНН	5506033176
КПП	550601001
по ОКЕИ	383

Раздел I . Поступления и выплаты

Наименование показателя	Код строки	Код по бюджетной классификации Российской Федерации	Код по бюджетной классификации операции сектора государственного управления (КОСГУ)	Объем финансового обеспечения руб. (с точностью до двух знаков после запятой – 0,00)							
				Всего на 2021 год текущий финансовый год					Всего на 2022 год первый год планового периода	Всего на 2023 год второй год планового периода	
				Всего	в том числе			субсидии на финансовое обеспечение выполнения государственного (муниципального) задания из бюджета города Омска			субсидии, предоставляемые в соответствии с абзацем вторым пункта 1 статьи 78.1 Бюджетного кодекса Российской Федерации
					субсидии на финансовое обеспечение выполнения государственного (муниципального) задания из бюджета города Омска	субсидии, предоставляемые в соответствии с абзацем вторым пункта 1 статьи 78.1 Бюджетного кодекса Российской Федерации	всего		из них гранты		
1	2	3	4	5	6	7	8	9	10	11	
Остаток средств на начало текущего финансового года	0001	X	X	670 867,23	664 109,70		6 757,53		0,00	0,00	
Остаток средств на конец текущего финансового года	0002	X	X	0,00	0,00	0,00	0,00	0,00	0,00	0,00	
<b>Доходы, всего:</b>	<b>1000</b>			<b>34 838 278,45</b>	<b>28 049 044,75</b>	<b>3 354 233,70</b>	<b>3 435 000,00</b>		<b>29 120 959,38</b>	<b>29 351 104,22</b>	
в том числе:	1100	120	120	400 000,00	X	X	400 000,00	X	400 000,00	400 000,00	
<b>доходы от собственности</b>											
<b>доходы от оказания услуг (работ), компенсаций затрат, всего</b>	<b>1200</b>	<b>130</b>	<b>130</b>	<b>31 084 044,75</b>	<b>28 049 044,75</b>	<b>X</b>	<b>3 035 000,00</b>	<b>0,00</b>	<b>28 720 959,38</b>	<b>28 951 104,22</b>	
в том числе:	1210	130	131	34 119 044,75	28 049 044,75	X	3 035 000,00	0,00	28 720 959,38	28 951 104,22	
доходы от оказания платных услуг (работ), в том числе:											
доходы от оказания платных услуг (работ) потребителям соответствующих услуг (работ)		130	131	31 084 044,75	X	X	3 035 000,00		2 000 000,00	2 000 000,00	
субсидии на финансовое обеспечение выполнения государственного (муниципального) задания за счет средств бюджета публично-правового образования, создавшего учреждение		130	131	28 049 044,75	28 049 044,75	X	X	X	26 720 959,38	26 951 104,22	
доходы от компенсации затрат	1220	130	134	0,00		X					
доходы по условным арендным платежам	1230	130	135	0,00		X					
<b>доходы от штрафов, пеней, иных сумм принудительного изъятия</b>	<b>1300</b>	<b>140</b>	<b>140</b>	<b>3 354 233,70</b>	<b>X</b>	<b>X</b>		<b>X</b>			
<b>безвозмездные денежные поступления, всего</b>	<b>1400</b>	<b>150</b>	<b>150</b>	<b>3 354 233,70</b>	<b>X</b>	<b>3 354 233,70</b>	<b>0,00</b>	<b>0,00</b>	<b>0,00</b>	<b>0,00</b>	
в том числе:											
поступления текущего характера бюджетным и автономным учреждениям от сектора государственного управления	1410	150	152	3 354 233,70	X	3 354 233,70	X	X			
поступления текущего характера от иных резидентов (за исключением сектора государственного управления и организаций государственного сектора)	1420	150	155	0,00	X	X			X	X	
<b>безвозмездные денежные поступления капитального характера</b>	<b>1500</b>	<b>160</b>	<b>160</b>	<b>0,00</b>	<b>0,00</b>	<b>0,00</b>	<b>0,00</b>	<b>0,00</b>	<b>0,00</b>	<b>0,00</b>	
поступления капитального характера бюджетным и автономным учреждениям от сектора государственного управления	1510	160	162	0,00							
<b>прочие доходы</b>	<b>1600</b>	<b>180</b>	<b>180</b>	<b>0,00</b>							
<b>доходы от операций с активами</b>	<b>1900</b>	<b>x</b>	<b>x</b>	<b>0,00</b>	<b>0,00</b>	<b>0,00</b>	<b>0,00</b>	<b>0,00</b>	<b>0,00</b>	<b>0,00</b>	
в том числе:		410	410	0,00							
от уменьшения основных средств											
от уменьшения материальных запасов		440	440	0,00							
<b>прочие поступления</b>	<b>1980</b>	<b>x</b>	<b>x</b>	<b>0,00</b>	<b>0,00</b>	<b>0,00</b>	<b>0,00</b>	<b>0,00</b>	<b>0,00</b>	<b>0,00</b>	
из них:		510	510	0,00							
увеличение остатков денежных средств за счет возврата дебиторской задолженности прошлых лет											
<b>Расходы, всего:</b>	<b>2000</b>	<b>x</b>	<b>x</b>	<b>35 509 145,68</b>	<b>28 713 154,45</b>	<b>3 354 233,70</b>	<b>3 441 757,53</b>	<b>0,00</b>	<b>29 120 959,38</b>	<b>29 351 104,22</b>	
в том числе:	2100	100	210	22 400 860,02	21 674 760,02	0,00	726 100,00	0,00	20 974 322,14	20 974 322,14	

Наименование показателя	Код строки	Код по бюджетной классификации Российской Федерации	Код по бюджетной классификации операции сектора государственного управления (КОСГУ)	Объем финансового обеспечения руб. (с точностью до двух знаков после запятой – 0,00)							
				Всего на 2021 год текущий финансовый год					Всего на 2022 год первый год планового периода	Всего на 2023 год второй год планового периода	
				Всего	в том числе			Всего			
					субсидии на финансовое обеспечение выполнения государственного (муниципального) задания из бюджета города Омска	субсидии, предоставляемые в соответствии с абзацем вторым пункта 1 статьи 78.1 Бюджетного кодекса Российской Федерации	поступления от оказания услуг (выполнение работ) на платной основе от иной приносящей доход деятельности				всего
1	2	3	4	5	6	7	8	9	10	11	
<b>оплата труда и начисления на выплаты по оплате труда, всего</b>											
в том числе:	2110	111	211	17 197 281,13	16 647 281,13		550 000,00		16 109 310,41	16 109 310,41	
заработная плата											
прочие не социальные выплаты персоналу в денежной форме	2120	112	212	10 000,00			10 000,00				
начисления на выплаты по оплате труда	2130	119	213	5 193 578,89	5 027 478,89		166 100,00		4 865 011,73	4 865 011,73	
иные выплаты, за исключением фонда оплаты труда учреждения, для выполнения отдельных полномочий	2140	113	226	0,00							
прочие выплаты персоналу, в том числе компенсационного характера	2150	112	266	0,00							
<b>социальные и иные выплаты населению, всего</b>	2200	300	260	0,00	0,00	0,00	0,00	0,00	0,00	0,00	
в том числе:	2210	321	262	0,00							
пособия по социальной помощи населению											
<b>уплата налогов, сборов и иных платежей, всего</b>	2300	800	290	1 216 032,56	1 016 032,56	0,00	200 000,00	0,00	916 451,14	916 451,14	
из них:	2310	851	291	1 031 032,56	1 016 032,56	0,00	15 000,00	0,00	906 451,14	906 451,14	
налоги, пошлины и сборы, в том числе											
налог на имущество организаций и земельный налог		851	291	1 013 557,56	1 008 557,56		5 000,00		888 976,14	888 976,14	
иные налоги (включаемые в состав расходов) в бюджеты бюджетной системы Российской Федерации, а также государственная пошлина		852	291	17 475,00	7 475,00		10 000,00		17 475,00	17 475,00	
уплата штрафа за нарушение законодательства о налогах и сборах, законодательства о страховых взносах	2320	853	292	1 000,00			1 000,00				
уплата штрафа за нарушение законодательства о закупках и нарушение условий контрактов (договоров)	2330	853	293	9 000,00			9 000,00		10 000,00	10 000,00	
уплата других экономических санкций	2340	853	295	175 000,00			175 000,00				
<b>безвозмездные перечисления организациям и физическим лицам, всего</b>	2400	860	250	0,00	0,00	0,00	0,00	0,00	0,00	0,00	
из них:	2410	862	253	0,00							
взносы в международные организации											
<b>прочие расходы (кроме расходов на закупку товаров, работ, услуг)</b>	2500	X	290	0,00	0,00	0,00	0,00	0,00	0,00	0,00	
исполнение судебных актов Российской Федерации и мировых соглашений по возмещению вреда, причиненного в результате деятельности учреждения	2520	831	295	0,00							
<b>Расходы на закупку товаров, работ, услуг, всего</b>	2600	X	X	11 892 253,10	6 022 361,87	3 354 233,70	2 515 657,53	0,00	7 230 186,10	7 460 330,94	
в том числе:	2640	244	X	2 104 227,54	1 333 227,54	0,00	771 000,00	0,00	1 441 251,98	1 509 381,77	
<b>оплата работ, услуг</b>											
из них:		244	221	120 871,00	50 071,00		70 800,00		113 344,55	115 038,34	
услуги связи											
транспортные услуги		244	222	10 000,00			10 000,00				
коммунальные услуги		244	223	652 249,11	652 249,11		0,00				
арендная плата за пользование имуществом (за исключением земельных участков и других обособленных природных объектов)		244	224	0,00							
работы, услуги по содержанию имущества		244	225	634 423,58	334 423,58		300 000,00		634 423,58	699 859,58	

Наименование показателя	Код строки	Код по бюджетной классификации Российской Федерации	Код по бюджетной классификации операции сектора государственного управления (КОСГУ)	Объем финансового обеспечения руб. (с точностью до двух знаков после запятой – 0,00)						
				Всего на 2021 год текущий финансовый год					Всего на 2022 год первый год планового периода	Всего на 2023 год второй год планового периода
				Всего	в том числе					
					субсидии на финансовое обеспечение выполнения государственного задания из бюджета города Омска	субсидии, предоставляемые в соответствии с абзацем вторым пункта 1 статьи 78.1 Бюджетного кодекса Российской Федерации	поступления от оказания услуг (выполнение работ) на платной основе от иной приносящей доход деятельности			
		всего	из них гранты							
1	2	3	4	5	6	7	8	9	10	11
прочие работы, услуги		244	226	655 683,85	270 483,85		385 200,00		667 483,85	668 483,85
страхование		244	227	31 000,00	26 000,00		5 000,00		26 000,00	26 000,00
арендная плата за пользование земельными участками и другими обособленными природными объектами		244	229	0,00						
<b>увеличение стоимости основных средств</b>		244	310	<b>3 263 963,00</b>		2 863 963,00	400 000,00		400 000,00	400 000,00
<b>увеличение стоимости материальных запасов</b>		244	340	<b>1 717 882,83</b>	77 254,60	490 270,70	1 150 357,53	0,00	723 944,78	727 158,58
из них:										
увеличение стоимости продуктов питания		244	342	0,00						
увеличение стоимости горюче-смазочных материалов		244	343	184 000,00	77 254,60		106 745,40		190 344,78	193 558,58
увеличение стоимости строительных материалов		244	344	100 000,00			100 000,00		100 000,00	100 000,00
увеличение стоимости мягкого инвентаря		244	345	150 000,00			150 000,00		100 000,00	100 000,00
увеличение стоимости прочих оборотных запасов (материалов)		244	346	1 283 882,83		490 270,70	793 612,13		333 600,00	333 600,00
увеличение стоимости прочих материальных запасов		244	347	0,00						
увеличение стоимости прочих материальных запасов однократного применения		244	349	0,00						
<b>закупка энергетических ресурсов</b>	2650	247	X	<b>4 806 179,73</b>	<b>4 611 879,73</b>		194 300,00		4 664 989,34	4 823 790,59
из них:		247	223	4 806 179,73	4 611 879,73		194 300,00		4 664 989,34	4 823 790,59
коммунальные услуги										
<b>капитальные вложения в объекты государственной (муниципальной) собственности, всего</b>	2660	400	X							
строительство (реконструкция) объектов недвижимого имущества государственными (муниципальными) учреждениями		407	228	0,00						
<b>Выплаты, уменьшающие доход, всего</b>	3000	x	100	0,00	0,00	0,00	0,00	0,00	0,00	0,00
в том числе:										
налог на прибыль	3010	x		0,00						
прочие налоги, уменьшающие доход	3030	x		0,00						
<b>Прочие выплаты, всего</b>	4000	x	x	0,00	0,00	0,00	0,00	0,00	0,00	0,00
из них:										
возврат в бюджет средств субсидии	4010	x	610	0,00						